



Tárgy: tájékoztatás hulladék közszolgáltatás
ellátásával kapcsolatban

Iktató szám: 280-1 /2016
Hivatkozási szám:

Dátum: Gyöngyös, 2016.03.31.

Polgármesteri Hivatal – Gyöngyös, Fő tér 13.		
Erkezés napja: 2016.03.11.	Előirat száma:	Erkeztető szignója: [handwritten]
Erkeztető megjegyzése: 13029/2016.		
Tárgy:		
Ügyintéző: [handwritten]	Határidő: 6	
Vezető utasítása, szignója:		
Iktatás napja: 2016 APR 12.	Melléklet:	
Iktatószám: 10/6618-9	Iktató szignója: [handwritten]	

dr. Szemes Paula

műszaki főelőadó részére

Gyöngyösi Polgármesteri Hivatal

Városfejlesztési és Városüzemeltetési

Igazgatóság

Gyöngyös Fő tér 13.

3200

Tisztelt Polgármesteri Hivatal!

Kérésüknek megfelelően ezúton tájékoztatjuk Önöket cégünk 2015. évben Gyöngyös Város területén végzett hulladékgazdálkodási tevékenységével kapcsolatos lényeges adatokról és változásokról.

Szolgáltatásnyújtás során cégünk az alábbi engedélyeinek birtokában végzi tevékenységét:

- Észak Magyarországi Környezetvédelmi és Természetvédelmi Felügyelőség 11670-15/2014 számú Határozata nem veszélyes hulladékok gyűjtésére kelte: 2014. 10.18. mennyiségi korlát 2052 t/év, érvényessége 2019.10.31.
- Országos Környezetvédelmi és Természetvédelmi Főfelügyelőség 14/3833-12/2014 számú Határozata nem veszélyes hulladékok országos szállítása érvényes 2019.10. 2. kelte 2014.10.2.
- Észak-Magyarországi Környezetvédelmi Természetvédelmi és Vízügyi Felügyelőség KTVF: 6299-8/2013. számú nem veszélyes hulladékok előkezelésre vonatkozó engedélye kelte: 2013.06.10., hatályos: 2016.05.31.-ig. Összes előkezelhető hulladék mennyisége a határozatban részletezve.
- Az Országos Környezetvédelmi, Természetvédelmi és Vízügyi Felügyelőség hulladékgazdálkodási közszolgáltatási tevékenység végzésének engedélye iktatószáma: 14/5050-13/2013 – 2014/5050-19/2013. kelt: 2013.08.27., érvényes: 2018.08.07.
- OHÜ Országos Hulladékgazdálkodási Ügynökség Nonprofit Kft. hulladékgazdálkodási közszolgáltatás minősítő okirata sorszáma: A-327/2014. kelt: 2014.12.08. érvényes: 12 hónapig

1. Beszállított hulladékmennyiségi adatok:

A településen keletkezett kommunális hulladékot végleges lerakással történő ártalmatlanításra adjuk át az engedélyeinkben felsorolt kezelők részére. A 2015. évben szállított hulladék mennyisége az alábbiak szerint alakult:



Szállított hulladék: 7246,914 t

Szállított lom: 74,19 t (házhoz menő lomtalanítás adatai nem tartalmazza a hulladékudvaron begyűjtött lom mennyiségét)

Szállított zöld: 420 t

A 385/2014. (XII:31.) vonatkozó rendelkezéseinek hatálybalépésével az önkormányzatok számára kötelezővé vált a házhoz menő szelektív hulladékgyűjtés rendszerének megszervezése. Az év során a családi házas övezetekben a korábbi zsákos házhoz menő szelektív hulladékgyűjtést, felváltotta az edényzetes gyűjtési mód. A szelektíven gyűjtött csomagolási hulladékok elhelyezésére minden családi ház egy darab 120 literes gyűjtőedényt kapott díjmentesen. Az edényzeteket az Önkormányzat az OHÜ pályázatán nyert támogatásból vásárolta, cégünk feladata kizárólag az edényzetek lerakodása, tárolása, összeszerelése és a lakosság részére történő átadása volt. Családi házak esetében az edényes gyűjtési rendre történő átállás lényegesebb probléma nélkül megelőzően már működött ez a gyűjtési mód zsákos formában. Az edényzetek átvétele időben elhúzódott, tekintettel arra, hogy nem minden ingatlantulajdonosnak volt lehetősége az elszállításra. A kiszállításban a városgazda és Mátrafüred részönkormányzatának képviselője nyújtott segítséget.

Társasházak esetében a házhoz menő szelektív hulladékgyűjtés bevezetése lényegesen több problémával járt. A Polgármesteri Hivatal munkatársai minden társasház képviselőt írásban tájékoztatták a gyűjtési rend megváltozásáról és az ezzel kapcsolatos jogszabályi kötelezettségekről valamint teendőkről, ennek keretében személyes egyeztetések is történtek fórum formájában, azonban ennek ellenére a bevezetés elhúzódott és jelenleg is tart. Társasházak esetében ennek okai a következők:

- Társasházak nem rendelkeznek megfelelő hellyel az új edények elhelyezésére (elsősorban úszótelkes ingatlanok esetén),
- nincs lehetőségük az edények kiszállítására,
- szemétdobóval rendelkező házak esetén a kommunális és a hasznosítható hulladékok elválasztása nem megoldható az eddigi gyűjtési rendben.

Ezeknek a problémáknak a megoldása a legtöbb társasház esetén közterületi edénytárolók kibővítésével megoldódott, illetve megoldása folyamatban van. Szolgáltatói oldalról a gyűjtés gyakoriságát társasházak esetében a havi gyakoriságról kéthetenkénti gyakoriságra módosítottuk, mellyel csökkenthetővé vált a szükséges edényzetszám.

Mellékelt táblázatokban és diagramokban látható a kiosztás jelenlegi állása.

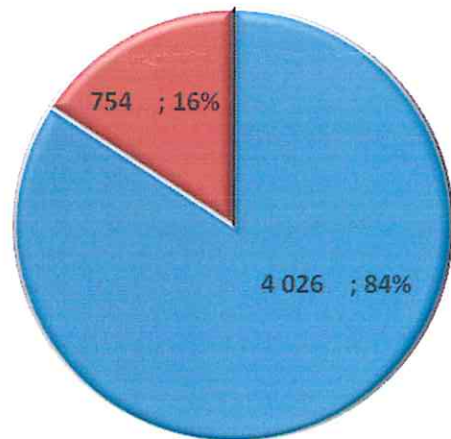
Meglévő és kiadott edényzet darabszámok

Ürmérték (liter)	Beszerzett edény (db)	Magánháznak kiadva (db)	Társasháznak átadott (db)	Készleten (db)
120	4 750	4 026	370	354
240	147		102	45
770	56		25	31
1100	297		55	242
Összesen	5 250	4 026	552	672

Teljesült edényzet átadások száma

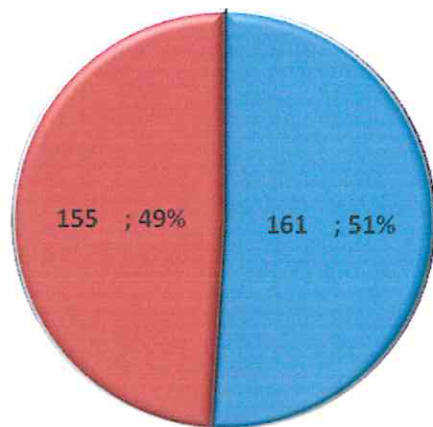
Szerződés	Szerződésszám (db)	Edényt átvette (db)	Edényt nem vette át (db)	Átadott edény (db)
Magánház	4 780	4 026	754	4 026
Társasház	316	161	155	552
Összesen	5 096	4 187	909	4 578

Szelektív edényzet átvétele - Magánházak



■ Edényt átvette (db) ■ Edényt nem vette át (db)

Szelektív edényzet átvétele - Társasházak



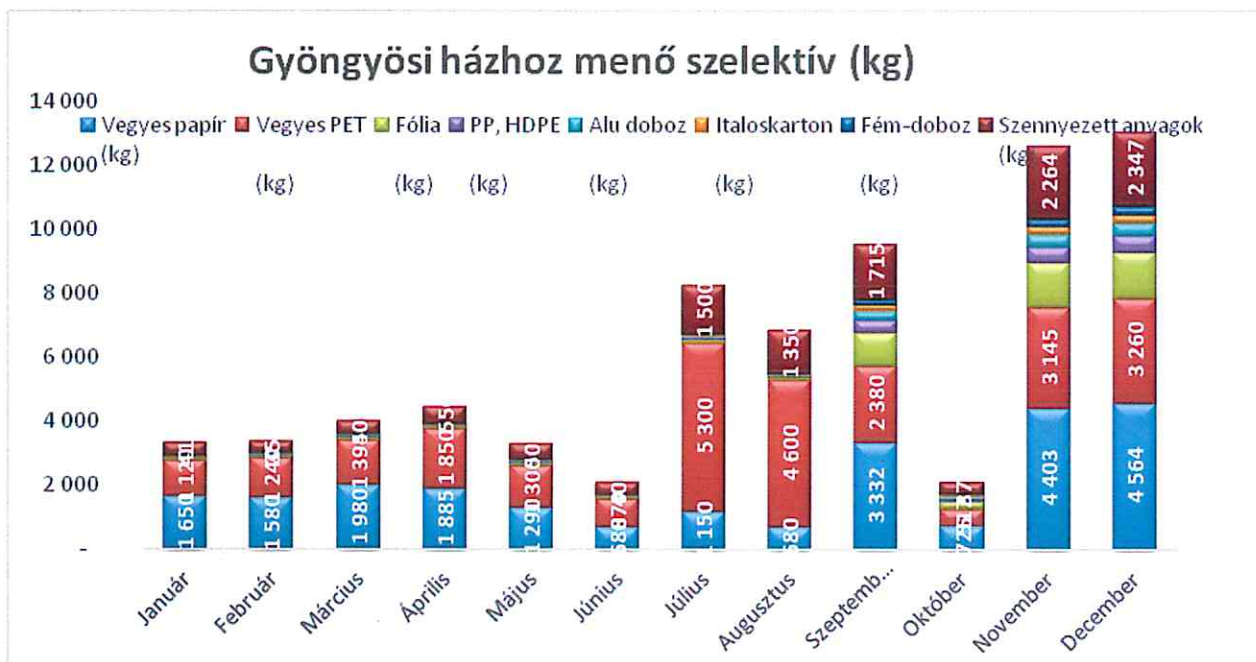
■ Edényzet átvette (db) ■ Edényzet nem vette át (db)

SZELEKTÍV HULLADÉK MENNYISÉGE:

Szelektíven gyűjtött hulladékok mennyisége a korábbi gyűjtőszigetes gyűjtéshez képest jelentősen megnőtt.

	Vegyes papír (kg)	Vegyes PET (kg)	Fólia (kg)	PP, HDPE (kg)	Alu doboz (kg)	Italoskarton (kg)	Fém-doboz (kg)	Szennyezett anyagok (kg)	Összesen (kg)
Január	1 650	1 120	60	50	5	10	10	415	3 320
Február	1 580	1 240	60	40	25	15	30	350	3 340
Március	1 980	1 395	80	50	30	20	35	400	3 990
Április	1 885	1 850	50	40	25	20	30	550	4 450
Május	1 290	1 300	70	50	25	15	40	500	3 290
Június	680	870	60	40	5	10	5	400	2 070
Július	1 150	5 300	80	65	40	35	40	1 500	8 210
Augusztus	680	4 600	70	55	30	30	25	1 350	6 840
Szeptember	3 332	2 380	1 047	380	286	190	190	1 715	9 520
Október	725	517	228	83	62	41	41	373	2 070
November	4 403	3 145	1 384	503	377	252	252	2 264	12 580
December	4 564	3 260	1 434	522	391	261	261	2 347	13 040
	23 919	26 977	4 623	1 878	1 301	899	959	12 164	72 720

Az átvett hulladékokban elsősorban a papír és PET hulladék dominál, de látható, hogy minden csomagolási hulladék megjelenik a begyűjtés során. A társasházak bekapcsolódását követően várhatóan az átvett szelektíven gyűjtött hulladék aránya még tovább fog emelkedni. Hasznosítható hulladékok mellett sajnos sok esetben tapasztaljuk, hogy a szelektív hulladékgyűjtő edényt kvázi második szemetesként használják és ebben helyezik el azokat a nem hasznosítható hulladékokat is, melyek a kommunális hulladék gyűjtőedényben már nem férnek el.



A korábban kihelyezett gyűjtőszigeteket a szelektív gyűjtőedények kiosztását követően folyamatosan megszüntettük a családi házas övezetekben. A lakosságnál keletkező csomagolási üveg hulladékok átvételére a korábbi gyűjtőszigetek helyén üveg gyűjtőpontok kerültek kialakításra.

Hulladékszállítási közszolgáltatás ellátása:

Hulladék közszolgáltatás keretében Gyöngyösről elszállított kommunális hulladék mennyisége 2015. évben 7246,914 tonna volt, ezen felül 198 alkalommal lomtalanítás keretében került elszállításra lakossági hulladék. Jelenleg alkalmazott egységes 120 literes edényzet, valamint a háztartásokban élők létszámához igazodó 40 liter/fő egységnyi díjalap tekintetében jelentős változást okoz a 385/2014. Kormányrendelet 7. §.-ban meghatározott alkalmazandó edényzet űrmértékek bevezetése és a jelenleg Gyöngyösön alkalmazott speciális díjfizetési rend adaptálása. Ezzel kapcsolatban állásfoglalást kértünk a Magyar Energia és Közműszabályozási Hivataltól, mint díjfelügyeletet ellátó hatóságtól, valamint szakmai szervezeten keresztül a Nemzeti Fejlesztési Minisztérium Kiemelt Közszolgáltatásokért Felelős Államtitkárságától. Az állásfoglalásokban foglaltak szakmai értelmezése folyamatban van, annak számlázási rendszerben történő adaptálása a Taggyűlés jóváhagyása alapján a 2016. év második negyedévéig esedékes. Az erre az időszakra eső számlát a lakosság várhatóan már a Nemzeti Hulladékgazdálkodási Koordináló és Vagyonkezelő Zrt.-től kapják meg.

Szállítások alkalmával folyamatos problémát jelent számunkra a lakótelepi körforgalmi utak és szerviz utak mellett szabálytalanul parkoló gépjárművek. Ezekben a helyeken a KRESZ által előírt szabad útpálya szélességét nem hagyják szabadon így kollégáink nem tudják biztonságosan elvégezni a szolgáltatást. Sajnos többszöri jelzésünk ellenére sem történt ebben előrelépés.

Hulladékgyűjtő udvar működése:

Hulladékudvar működése során évről évre növekvő igénybevételt tapasztalunk a lakosság részéről. Számlalevélhez mellékelt hulladéknaptár formájában adunk tájékoztatást ennek működéséről. Az átvett anyagok jelentős része veszélyes hulladék és olyan nagydarabos hulladék, melynek elhelyezése eddig nem volt megoldott.

Az átvételi adatokat az alábbi táblázatban összesítettük.

Hónap	Zöldhulladék		Elektromos berendezés		Lom hulladék		Törmelék		Vesz.hulladék		Szelektív(karton, vegyes)		üveg		Gumi		Élőaj		Σ	
	űrités	t	űrités	t	űrités	t	űrités	t	űrités	t	űrités	t	űrités	t	űrités	t	űrités	t	űrités	t
1	0	0,00	46	1,33	63	3,52	7	0,71	11	0,09	19	0,83	5	0,22	11	0,24	3	0,02	165	6,96
2	0	0,00	41	1,47	93	5,30	0	0,00	24	0,29	19	0,53	15	0,48	15	0,38	0	0,00	207	8,45
3	0	0,00	57	2,06	131	6,35	0	0,00	23	0,27	20	0,77	10	0,39	34	1,33	4	0,03	279	11,19
4	0	0,00	64	1,93	174	10,60	0	0,00	33	0,32	18	0,87	12	0,50	41	1,47	2	0,00	344	15,68
5	0	0,00	59	1,69	188	11,56	0	0,00	36	0,26	25	0,71	18	0,96	32	1,22	8	0,09	366	16,50
6	0	0,00	91	2,51	182	11,38	1	0,00	38	0,55	28	1,14	9	0,36	38	0,93	3	0,01	390	16,86
7	0	0,00	77	3,32	197	10,64	80	9,73	35	0,54	30	1,27	14	1,07	27	0,80	3	0,00	463	27,37
8	0	0,00	56	2,22	173	14,32	83	14,26	37	0,62	28	1,26	14	1,10	22	0,76	1	0,00	414	34,55
9	0	0,00	81	2,39	166	9,20	85	10,57	31	0,35	20	0,57	18	1,03	26	1,85	2	0,01	429	25,96
10	0	0,00	78	3,08	173	11,24	110	16,86	39	0,52	29	1,61	12	0,75	37	1,05	2	0,01	480	35,12
11	0	0,00	75	2,95	154	11,43	83	12,47	34	0,27	19	1,52	12	0,85	42	1,41	2	0,00	421	30,91
12	0	0,00	79	3,58	126	7,19	87	13,52	32	0,62	19	1,28	14	0,87	28	0,99	6	0,04	391	28,08
Összesen	0	0,00	804	28,53	1 820	112,72	536	78,12	373	4,69	274	12,38	153	8,55	353	12,42	36	0,22	4 349	257,63
Átlag	0,0	0,0	67,0	2,4	151,7	9,4	44,7	6,5	31,1	0,4	22,8	1,0	12,8	0,7	29,4	1,0	3,0	0,0	362,42	21,47

Lomtalanítások:

A korábban megszokott lomtalanítási ütemtervtől eltérően a lakosság számára az általuk kért időpontban végezzük a lomtalanítást, nem pedig egy időpontra koncentrálva egy-egy területen. Az eddigi tapasztalataink alapján ezzel a megoldással sikerült jelentősen csökkenteni a guberalást illetve az ezzel járó hulladék széthordás mértékét. A lakosság számára kedvező, hogy nem a szolgáltatóhoz igazodóan kell a lomtalanítást elvégezni, hanem saját igényeinek megfelelően kérhetik a szolgáltatást.

Zöldhulladék szállítások:

Zöldhulladékok elkülönített begyűjtését előre meghatározott napokon, a település öt körzetében évi 9 alkalommal végezzük, utolsó alkalommal e helyi rendelet szerint meghatározott december 15-ei napon. A begyűjtés során a lakosság nagyobbik része a régi hulladékgyűjtő edényekben helyezi ki a zöldhulladékot, illetve a korábban pályázaton beszerzett speciális zöldhulladék tárolóedényben, amely nagyban megkönnyíti a begyűjtést, valamint segít a közterület tisztaságának megőrzésében. Értékesítésre cégünk is készleten tart megfelelő gyűjtőedényt.

A zöldhulladék gyűjtésének rendjét 2015. július 1-ét követően módosította a 385/2014. Kormányrendelet. ennek értelmében zöldhulladékot az ingatlantulajdonos gyűjtőedényben illetve zsákban gyűjthet. Gyöngyösön a Kormányrendelethez igazodóan megtörtént a hulladék közszolgáltatásról szóló helyi rendelt módosítása, azonban szokásjog alapján a lakosság egy része ezt követően is ömlesztve helyezte ki a zöldhulladékot a közterületre. További problémát jelentett az év során, hogy sokan nem a rendeletnek megfelelően a szállítás napján, hanem más időpontokban is kihelyezték a zöldhulladékot a közterületekre, melyet követően megjelentek az egyéb illegális



hulladékok. A zöldhulladékok egyéb hulladékkal keveredve már alkalmatlanná váltak a komposztálással történő hasznosításra.

A 2015-ben begyűjtött zöldhulladék mennyisége 420 tonna volt.

Üdvözlettel:

NHSZ Gyöngyösi Hulladékkezelő Nonprofit Kft


Hencz Zsolt
ügyvezető igazgató


Dr. Sári Péter
ügyvezető igazgató